



PLANO DE HIGIENIZAÇÃO
















DATA:

VALIDAÇÃO: 365 DIAS

N.º

EMPRESA:

SECTOR: **COMÉRCIO E SERVIÇOS**

ÁREA A HIGIENIZAÇÃO	ACÇÃO	PRODUTO	DOSEAMENTO	EQUIPAMENTO	MÉTODO	FREQUÊNCIA
 <p>Equipamentos e utensílios com gordura Fogões, Grelhas, Torneiras, Inox, etc.</p>	Limpeza, desengordurar e desinfecção		DILUIÇÃO 1:10	 <p>Pulverizador e pano seco</p>	Pulverizar a superfície a limpar. Deixar actuar. Esfregar se necessário. Deixar actuar. Limpar com um pano seco.	DIÁRIA
 <p>Pavimentos</p>	Limpeza, desinfecção e restauro		DILUIÇÃO 1:20	 <p>Balde,escova de pavimentos, esfregona.</p>	Recolher resíduos. Enxaguar com água limpa. Aplicar a diluição de greenpower e deixe actuar. Escovar o pavimento. Enxaguar com água limpa. Secar com esfregona.	DIÁRIA
 <p>Vidros Espelhos e Vitrines</p>	Limpeza e desinfecção		DILUIÇÃO 1:50	 <p>Pulverizador e pano seco</p>	Pulverizar a superfície. Limpar a superfície com um pano seco. Para obter um brilho extra passar um pano turco.	SEMPRE QUE NECESSÁRIO
 <p>Equipamentos e utensílios Bancadas, Máquinas de corte, etc.</p>	Limpeza e desinfecção		DILUIÇÃO 1:20	 <p>Pulverizador e pano seco</p>	Pulverizar a superfície a limpar. Deixar actuar. Esfregar se necessário. Deixar actuar. Limpar com um pano seco.	DIÁRIA
 <p>WC</p>	Limpeza e desinfecção		DILUIÇÃO 1:20	 <p>Pulverizador e pano seco. Balde,escova de pavimentos, esfregona.</p>	Pulverizar a superfície a limpar. Deixar actuar. E passar um pano seco. Aplicar a diluição de greenpower e deixe actuar. Escovar o pavimento. Enxaguar com água limpa. Secar com esfregona.	DIÁRIA